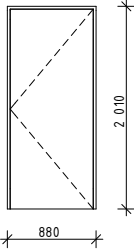
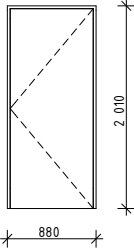
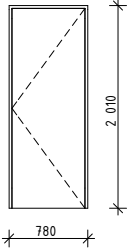
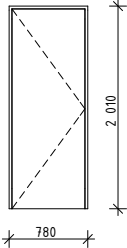
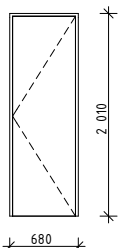
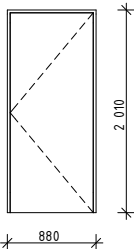


## VÝPIS DVEŘÍ

Č.	Ks	L/P	SCHEMA	Šířka	Výška	POPIS	KOVÁNÍ	ZASKLENÍ	POZNÁMKA
D01	2	P		800	1970	Dveře jednokřídlé vnitřní, plné, - barva dveří bílá - dveře budou osazeny do nových ocelových zárubní - zárubeň opatřit nátěrem - berevný odstín určí investor	standardní kování, otevíravé, - dodat 6 ks klíčů - klika/klika		
D02	10	L		800	1970	Dveře jednokřídlé vnitřní, plné, - barva dveří bílá - dveře budou osazeny do nových ocelových zárubní - zárubeň opatřit nátěrem - berevný odstín určí investor	standardní kování, otevíravé, - dodat 6 ks klíčů - klika/klika		
D03	2	P		700	1970	Dveře jednokřídlé vnitřní, plné, - barva dveří bílá - dveře budou osazeny do nových ocelových zárubní - zárubeň opatřit nátěrem - berevný odstín určí investor	standardní kování, otevíravé, - dodat 6 ks klíčů - klika/klika		
D04	5	L		700	1970	Dveře jednokřídlé vnitřní, plné, - barva dveří bílá - dveře budou osazeny do nových ocelových zárubní - zárubeň opatřit nátěrem - berevný odstín určí investor	standardní kování, otevíravé, - dodat 6 ks klíčů - klika/klika		
D05	1	P		600	1970	Dveře jednokřídlé vnitřní, plné, - barva dveří bílá - dveře budou osazeny do nových ocelových zárubní - zárubeň opatřit nátěrem - berevný odstín určí investor	standardní kování, otevíravé, - dodat 6 ks klíčů - klika/klika		
D06	1	L		800	1970	Dveře jednokřídlé vnitřní, plné, - barva dveří bílá - dveře budou osazeny do nových ocelových zárubní - zárubeň opatřit nátěrem - berevný odstín určí investor	standardní kování, otevíravé, - dodat 6 ks klíčů - klika/klika		POŽÁRNÍ ODOLNOST DLE PBŘS